

Aşağıdaki tabloda BIST 30 şirketlerinin son üç aylık yabancı takas oranlarını, oran değişimlerini, bu dönemki en düşük ve en yüksek yabancı takas oranlarını ve ilgili tarihlere dair fiyatlar ile yabancı yatırımcıların son dönem aktivitelerini görebilirsiniz.

Tablodaki verilere baktığımızda, yüksek yabancı takas oranına karşın ISCTR ve SAHOL hisselerinde pozisyon azalışı dikkat çekiyor.

XU030 Yabancı Takas Oranları (YTO), Son 3 Ay

16 Nisan 2021 Cuma işlemleri sonucu oluşan,
20 Nisan 2021 Salı takas verileri kullanılmıştır.

Kod	Son Fiyat	Son Yab. Tks. Oranı	Δ (Oran, bp)			Son 3 Ay En Yüksek / En Düşük Yabancı Takas Oranı(YTO)	Δ (Oran, bp)	Tks.Tarihi ve YTO Eğilimi	Fiyat (T-2)	Δ (Fiyat,%)	Yabancı Aksiyonu		
			1 hafta	1 ay	3 ay								
TCELL	14.91	79.64	-11	120	275	En Düşük En Yüksek	76.22 79.90	342 -26	26/02/2021 01/04/2021	▼ ▲	15.65 14.91	-4.7 0.0	Dengeli
KCHOL	18.03	66.26	-42	-413	-291	En Düşük En Yüksek	65.89 70.75	37 -449	14/04/2021 17/03/2021	▲ ▲	17.97 22.54	0.3 -20.0	Son Dönemde Satıcılar
ARCLK	31.48	60.98	0	-35	460	En Düşük En Yüksek	55.19 61.88	579 -90	28/01/2021 15/03/2021	▼ ▲	32.28 34.43	-2.5 -8.6	Dengeli
SAHOL	7.98	58.41	-165	-441	-580	En Düşük En Yüksek	58.41 65.66	0 -725	20/04/2021 26/02/2021	▲ ▲	8.20 10.73	-2.7 -25.6	Son Dönemde Satıcılar
BIMAS	66.40	57.08	-21	-91	-329	En Düşük En Yüksek	56.99 60.37	9 -329	16/04/2021 20/01/2021	▲ ▲	69.30 75.00	-4.2 -11.5	Son Dönemde Satıcılar
TAVHL	18.76	51.82	303	4	69	En Düşük En Yüksek	48.23 51.97	359 -15	16/02/2021 24/03/2021	▼ ▲	22.12 21.60	-15.2 -13.1	Dengeli
AKBNK	4.87	50.36	-26	-652	-957	En Düşük En Yüksek	50.34 59.93	2 -957	15/04/2021 20/01/2021	▲ ▲	4.76 6.83	2.3 -28.7	Dengeli
TTKOM	6.44	45.94	-72	-22	-867	En Düşük En Yüksek	45.16 54.68	78 -874	25/03/2021 21/01/2021	▲ ▲	6.55 8.57	-1.7 -24.8	Dengeli
GARAN	7.11	45.70	399	-1,109	-1,410	En Düşük En Yüksek	40.43 61.40	527 -1,569	02/04/2021 11/02/2021	▲ ▲	6.55 9.98	8.6 -28.8	Dengeli
TUPRS	86.90	38.96	-2	-493	-402	En Düşük En Yüksek	38.80 45.36	16 -640	15/04/2021 03/03/2021	▲ ▲	86.40 105.80	0.6 -17.9	Satıcılar
ISCTR	4.86	34.91	-166	-323	-1,233	En Düşük En Yüksek	34.91 47.23	0 -1,233	20/04/2021 20/01/2021	▲ ▲	4.91 6.70	-1.0 -27.4	Dengeli
EREGL	18.05	33.05	98	134	-129	En Düşük En Yüksek	29.92 34.34	313 -129	29/03/2021 20/01/2021	▲ ▲	13.72 14.03	31.6 28.6	Son Dönemde Alıcılar
PGSUS	64.15	31.64	-25	-555	-128	En Düşük En Yüksek	31.45 37.99	19 -635	02/02/2021 15/03/2021	▼ ▲	70.60 89.15	-9.1 -28.0	Son Dönemde Satıcılar
THYAO	11.34	31.15	-276	-492	-35	En Düşük En Yüksek	29.77 37.77	138 -662	23/02/2021 05/03/2021	▼ ▲	12.30 14.92	-7.8 -24.0	Son Dönemde Satıcılar
KOZAA	13.68	30.83	5	-206	-1,503	En Düşük En Yüksek	29.86 46.01	97 -1,517	05/04/2021 25/01/2021	▲ ▲	14.36 16.29	-4.7 -16.0	Son Dönemde Alıcılar
ASELS	14.88	28.96	-8	-290	-835	En Düşük En Yüksek	28.79 37.73	17 -876	08/04/2021 26/01/2021	▲ ▲	15.53 18.39	-4.2 -19.1	Son Dönemde Satıcılar
KRDMD	7.19	28.15	72	114	-96	En Düşük En Yüksek	21.92 29.86	622 -171	04/03/2021 19/04/2021	▼ ▲	6.83 7.58	5.3 -5.1	Son Dönemde Alıcılar
DOHOL	3.05	27.87	19	-206	-410	En Düşük En Yüksek	26.63 32.89	124 -502	10/02/2021 21/01/2021	▲ ▲	3.66 3.84	-16.7 -20.6	Dengeli
PETKM	6.57	25.75	-37	-30	195	En Düşük En Yüksek	20.46 28.18	529 -243	26/02/2021 31/03/2021	▼ ▲	5.16 5.71	27.3 15.1	Dengeli
SISE	7.23	24.51	-19	-233	-492	En Düşük En Yüksek	23.98 29.91	53 -539	29/03/2021 22/01/2021	▲ ▲	7.22 8.10	0.1 -10.7	Dengeli
TKFEN	15.90	23.77	-5	-59	87	En Düşük En Yüksek	21.45 24.97	232 -120	22/01/2021 04/03/2021	▼ ▲	18.66 17.01	-14.8 -6.5	Son Dönemde Satıcılar
EKGYO	1.82	22.26	81	-773	-1,183	En Düşük En Yüksek	21.19 36.50	107 -1,423	14/04/2021 10/02/2021	▲ ▲	1.82 2.69	0.0 -32.3	Dengeli
KOZAL	110.40	21.71	-38	-199	-935	En Düşük En Yüksek	21.25 31.07	47 -935	09/04/2021 20/01/2021	▲ ▲	119.80 118.20	-7.8 -6.6	Son Dönemde Satıcılar
YKBNK	2.12	16.55	-31	-364	-673	En Düşük En Yüksek	16.52 23.43	4 -687	15/04/2021 25/01/2021	▲ ▲	2.08 3.08	1.9 -31.3	Satıcılar
GUBRF	63.55	8.77	12	38	146	En Düşük En Yüksek	7.21 10.50	157 -173	27/01/2021 23/02/2021	▼ ▲	66.30 79.80	-4.1 -20.4	Son Dönemde Alıcılar
TSKB	1.27	8.56	-68	-359	-632	En Düşük En Yüksek	8.08 18.23	48 -967	15/04/2021 26/01/2021	▲ ▲	1.29 1.99	-1.6 -36.2	Son Dönemde Satıcılar
SASA	43.54	5.58	21	8	-133	En Düşük En Yüksek	4.93 6.91	66 -133	30/03/2021 20/01/2021	▲ ▲	44.34 24.32	-1.8 79.0	Dengeli
VAKBN	3.41	3.83	0	-51	-233	En Düşük En Yüksek	3.36 6.35	47 -253	02/04/2021 21/01/2021	▲ ▲	3.46 4.79	-1.4 -28.8	Son Dönemde Alıcılar
OYAKC	6.94	1.38	4	-20	-44	En Düşük En Yüksek	1.26 2.08	12 -70	08/04/2021 18/02/2021	▲ ▲	7.15 8.46	-2.9 -18.0	Son Dönemde Alıcılar

- * Yabancıların görece daha çok tercih ettikleri (yabancı takas oranı yüksek) hisseler
- * Yabancıların görece daha az tercih ettikleri (yabancı takas oranı düşük) hisseler

BIST 100 Şirketlerinin periyodik yabancı takas oranı değişimleri

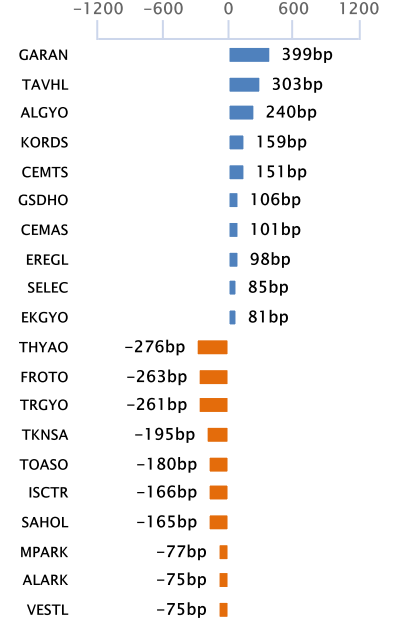
Aşağıdaki tabloda BIST 100 şirketlerinin son bir hafta, iki hafta, bir ay, üç ay ve altı aylık dönemlerde yabancı takas oranlarındaki değişimleri takası en çok artan ve azalan ilk on şirket bazında görebilirsiniz.

ALGYO son 3 Aylık dönemde yabancı takas oranında devam eden düzenli artış ile ;**FROTO** ise son 6 Aylık dönemde yabancı takas oranında devam eden düzenli azalış ile dikkat çekmektedir.

YABANCI TAKAS ORANI EN ÇOK ARTAN İLK 10 HİSSE (BIST - 100, bp)

	Haftalık	2 Haftalık	Aylık	3 Aylık	6 Aylık
1	GARAN 399 bp	GARAN 350 bp	CEMTS 385 bp	NUHCM 843 bp	PGSUS 1,946 bp
2	TAVHL 303 bp	TAVHL 290 bp	KORDS 325 bp	ARCLK 460 bp	YATAS 1,638 bp
3	ALGYO 240 bp	EREGL 268 bp	AEFES 211 bp	MPARK 376 bp	NUHCM 1,253 bp
4	KORDS 159 bp	KRDMD 261 bp	ALGYO 202 bp	ALGYO 290 bp	KRDMD 1,153 bp
5	CEMTS 151 bp	CEMTS 261 bp	NETAS 181 bp	TCELL 275 bp	TAVHL 1,146 bp
6	GSDHO 106 bp	ALGYO 231 bp	BRSAN 137 bp	PETKM 195 bp	MPARK 898 bp
7	CEMAS 101 bp	KORDS 179 bp	EREGL 134 bp	NETAS 186 bp	TUPRS 720 bp
8	EREGL 98 bp	CEMAS 114 bp	CEMAS 123 bp	GOZDE 165 bp	PETKM 560 bp
9	SELEC 85 bp	BRSAN 114 bp	TCELL 120 bp	KARTN 165 bp	TKFEN 501 bp
10	EKGYO 81 bp	IHLAS 95 bp	KRDMD 114 bp	GUBRF 146 bp	TTRAK 495 bp

Haftalık Yabancı Takas Değişimleri

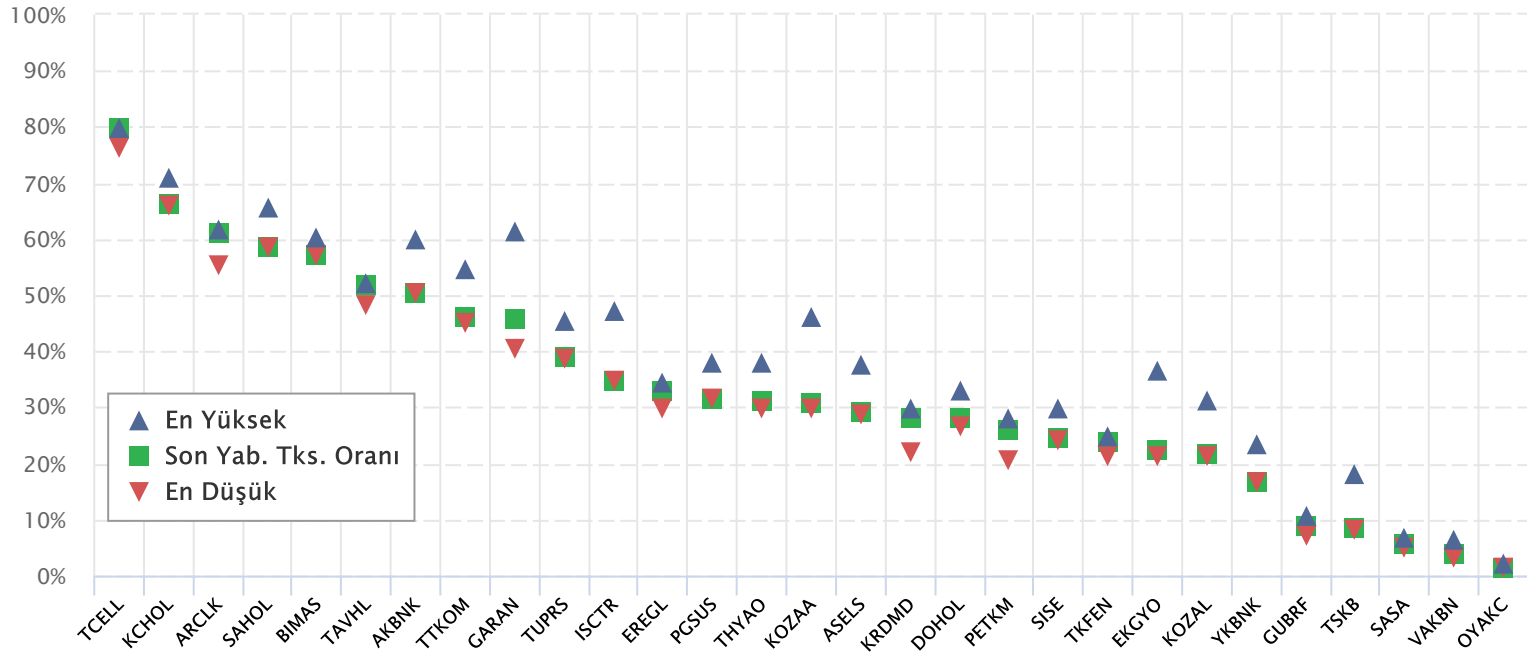


YABANCI TAKAS ORANI EN ÇOK AZALAN İLK 10 HİSSE (BIST - 100, bp)

	Haftalık	2 Haftalık	Aylık	3 Aylık	6 Aylık
1	THYAO -276 bp	TRGYO -413 bp	GARAN -1,109 bp	KOZAA -1,503 bp	KOZAL -2,666 bp
2	FROTO -263 bp	TKNSA -391 bp	MAVI -973 bp	GARAN -1,410 bp	KOZAA -2,266 bp
3	TRGYO -261 bp	FROTO -380 bp	TRGYO -860 bp	TRGYO -1,269 bp	SELEC -1,821 bp
4	TKNSA -195 bp	THYAO -305 bp	FROTO -774 bp	ISCTR -1,233 bp	ENJSA -1,609 bp
5	TOASO -180 bp	TSKB -275 bp	EKGYO -773 bp	VERUS -1,216 bp	DOHOL -1,339 bp
6	ISCTR -166 bp	SAHOL -250 bp	AKBNK -652 bp	EKGYO -1,183 bp	VERUS -1,264 bp
7	SAHOL -165 bp	ALKIM -224 bp	PGSUS -555 bp	MAVI -1,168 bp	ECILC -1,093 bp
8	MPARK -77 bp	MAVI -223 bp	TOASO -527 bp	ENJSA -1,050 bp	CCOLA -1,033 bp
9	ALARK -75 bp	TOASO -221 bp	ENJSA -518 bp	FROTO -976 bp	FROTO -1,009 bp
10	VESTL -75 bp	ALARK -220 bp	TUPRS -493 bp	ECILC -976 bp	EKGYO -1,008 bp

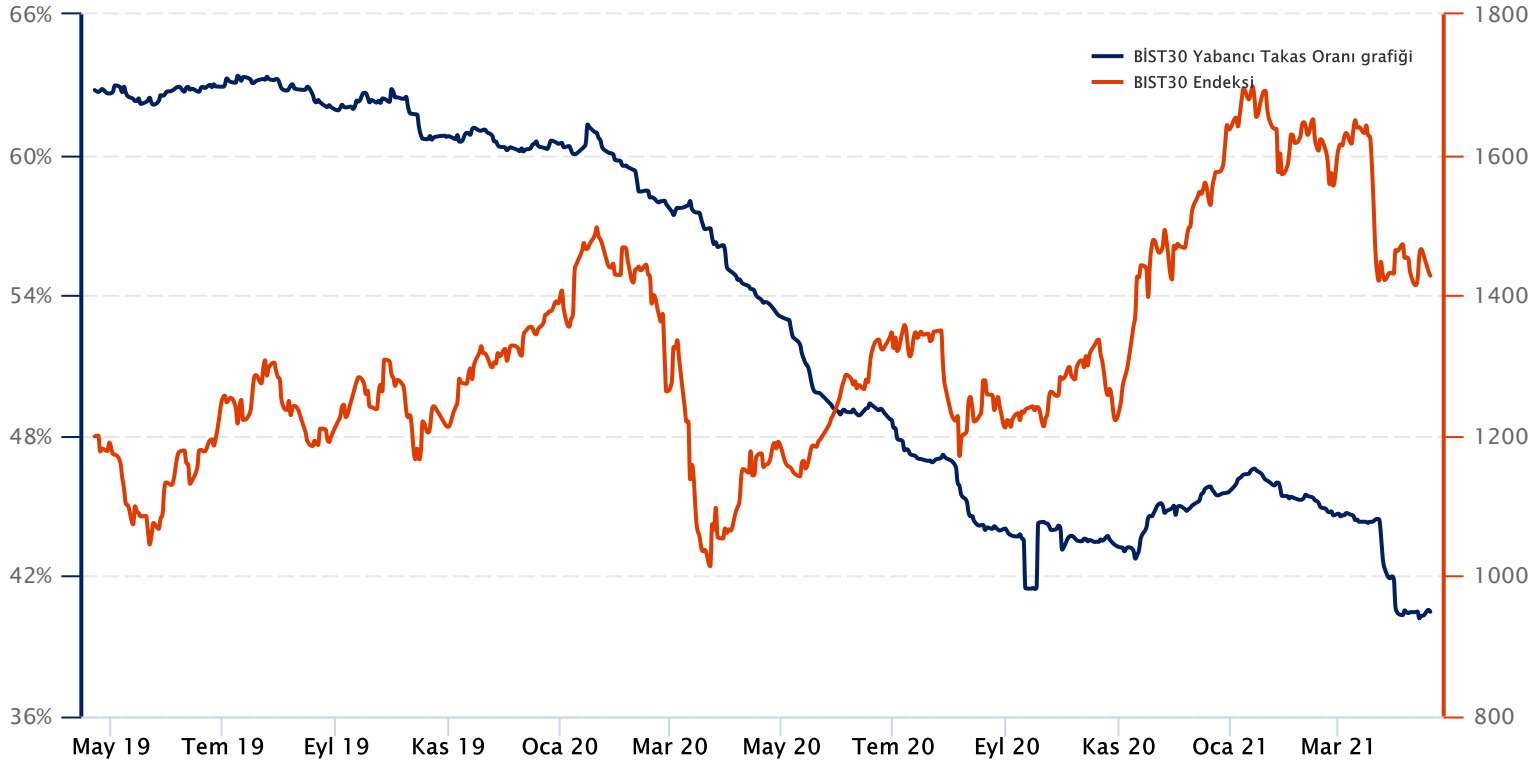
BIST 30 Şirketlerinin Son 3 Aylık Yabancı Takas Oranları

Aşağıdaki tabloda, BIST 30 şirketlerinin cari yabancı takas oranlarının son üç aylık dönemde gördükleri en yüksek ve en düşük yabancı takas oranlarına olan konumunu görebilirsiniz. Tablo, cari yabancı takas oranı en yüksek hisseden en düşük hisseye doğru sıralanmıştır.



Kaynak: Finnet, Matriks, HLY Yatırım Danışmanlığı ve Bireysel Portföy Yönetimi

BIST 30 Yabancı Takas Oranı



Not: BIST 30 Yabancı Takas Oranı, endeks kapsamındaki şirketlerin endeks ağırlıkları ve yabancı takas oranları esas alınarak hesaplanmış olup Takasbank tarafından açıklanan yabancı takas oranından farklılık göstermektedir.

Kaynak: Finnet, Matriks, HLY Yatırım Danışmanlığı ve Bireysel Portföy Yönetimi



HalkYatirimMenkulDeğerlerA.S



company/halk-yatirim-menkul-değerler



halkyatirim



halkyatirim

BIST 30 - İlk 10 Yabancı Hissedar Pozisyonu

KOZAL TI	KOZAL TI - İlk 10 Yabancı Ortak	Pozisyon	Pozisyon Değişimi	Piyasa Değeri	Hisse Oranı	Bildirim Tarihi	Ülke	
	VAN ECK ASSOCIATES C	2,591,970	0	43,648,775	1.70%	16.04.2021	United States	
	VANGUARD GROUP	1,500,839	-144,304	25,274,129	0.98%	31.03.2021	United States	
	BLACKROCK	1,216,658	-3,032	20,488,521	0.80%	15.04.2021	United States	
	GRANTHAM MAYO VAN OT	948,361	236,650	15,970,399	0.62%	30.11.2020	United States	
	SEB	609,111	-96,893	10,257,429	0.40%	30.06.2020	Sweden	
	ALPS ADVISORS INC	486,846	0	8,198,487	0.32%	15.04.2021	United States	
	DIMENSIONAL FUND ADV	406,209	1,135	6,840,560	0.27%	16.04.2021	United States	
	IPCONCEPT LUXEMBOURG	300,894	300,894	5,067,055	0.20%	30.06.2020	Luxembourg	
	VICTORY CAPITAL MANA	298,319	0	5,023,692	0.20%	31.12.2020	United States	
	NN GROUP NV	201,904	-380,421	3,400,063	0.13%	31.12.2020	Netherlands	
KRDM TI	KRDM TI - İlk 10 Yabancı Ortak	Pozisyon	Pozisyon Değişimi	Piyasa Değeri	Hisse Oranı	Bildirim Tarihi	Ülke	
	VANGUARD GROUP	32,186,323	-1,205,330	542,017,684	4.13%	31.03.2021	United States	
	NORGES BANK	29,656,380	29,166,338	499,413,444	3.80%	31.12.2020	Norway	
	BLACKROCK	21,566,890	98,069	363,186,431	2.76%	15.04.2021	United States	
	GOLDMAN SACHS GROUP	9,201,076	0	154,946,121	1.18%	16.04.2021	United States	
	DIMENSIONAL FUND ADV	6,654,976	-161,174	112,069,797	0.85%	16.04.2021	United States	
	HSBC	5,250,000	650,000	88,410,001	0.67%	28.02.2021	United Kingdom	
	SCHRODERS PLC	1,720,153	0	28,967,377	0.22%	28.02.2021	United Kingdom	
	FIRST TRUST	1,279,115	0	21,540,297	0.16%	16.04.2021	United States	
	INVESCO LTD	1,201,922	0	20,240,367	0.15%	16.04.2021	United States	
PETKM TI	PETKM TI - İlk 10 Yabancı Ortak	Pozisyon	Pozisyon Değişimi	Piyasa Değeri	Hisse Oranı	Bildirim Tarihi	Ülke	
	VANGUARD GROUP	37,057,144	-4,390,555	624,042,311	1.46%	31.03.2021	United States	
	BLACKROCK	31,128,845	-1,989	524,209,755	1.23%	15.04.2021	United States	
	NORGES BANK	19,947,031	19,947,031	335,908,005	0.79%	31.12.2020	Norway	
	DIMENSIONAL FUND ADV	10,440,261	111,466	175,813,997	0.41%	16.04.2021	United States	
	BESSEMER GROUP INCOR	7,551,154	0	127,161,435	0.30%	29.01.2021	United States	
	STATE OF CALIFORNIA	3,574,969	0	60,202,479	0.14%	30.06.2019	United States	
	STATE STREET CORP	2,882,496	0	48,541,233	0.11%	16.04.2021	United States	
	BNP PARIBAS	2,496,595	0	42,042,660	0.10%	29.11.2019	France	
	CANADA PENSION PLAN	2,320,800	0	39,082,272	0.09%	31.03.2020	Canada	
	CLARIDEN BANK	2,289,931	272,317	38,562,438	0.09%	31.07.2009	Switzerland	
PGSUS TI	PGSUS TI - İlk 10 Yabancı Ortak	Pozisyon	Pozisyon Değişimi	Piyasa Değeri	Hisse Oranı	Bildirim Tarihi	Ülke	
	CAPITAL GROUP COMPAN	6,378,754	3,642,549	107,418,218	6.24%	31.03.2021	United States	
	US GLOBAL INVESTORS	3,328,412	-14,469	56,050,459	3.25%	15.04.2021	United States	
	VANGUARD GROUP	1,065,186	-165,673	17,937,732	1.04%	31.03.2021	United States	
	BLACKROCK	975,225	310	16,422,789	0.95%	15.04.2021	United States	
	NORGES BANK	498,427	-1,652,877	8,393,511	0.49%	31.12.2020	Norway	
	DIMENSIONAL FUND ADV	366,964	-6,348	6,179,674	0.36%	16.04.2021	United States	
	STATE OF CALIFORNIA	329,037	0	5,540,983	0.32%	30.06.2019	United States	
	HSBC	200,000	50,000	3,368,000	0.20%	28.02.2021	United Kingdom	
	DEKABANK DEUTSCHE GI	135,000	0	2,273,400	0.13%	30.09.2019	Germany	
SAHOL TI	SAHOL TI - İlk 10 Yabancı Ortak	Pozisyon	Pozisyon Değişimi	Piyasa Değeri	Hisse Oranı	Bildirim Tarihi	Ülke	
	INVESCO LTD	38,772,126	89,678	652,922,608	1.90%	16.04.2021	United States	
	NORDEA BANK APB	31,655,943	-1,765,994	533,086,085	1.55%	26.02.2021	Sweden	
	BLACKROCK	31,019,265	-27,757	522,364,427	1.52%	16.04.2021	United States	
	VANGUARD GROUP	29,468,150	-3,354,824	496,243,650	1.44%	31.03.2021	United States	
	NINETY ONE UK LTD	18,839,734	5,477,919	317,261,123	0.92%	28.02.2021	United Kingdom	
	M&G PLC	14,227,720	577,255	239,594,807	0.70%	31.12.2020	United Kingdom	
	SKAGEN AS	13,241,816	-2,032,500	222,992,183	0.65%	31.03.2021	Norway	
	GOVMT PENSION INVST	8,154,981	0	137,329,881	0.40%	31.03.2020	Japan	
	PICTET FUNDS	7,182,758	3,085,096	120,957,646	0.35%	31.12.2020	Switzerland	
	DANSKE BANK A/S	6,856,740	1,218,360	115,467,503	0.34%	31.03.2021	Denmark	
SISE TI	SISE TI - İlk 10 Yabancı Ortak	Pozisyon	Pozisyon Değişimi	Piyasa Değeri	Hisse Oranı	Bildirim Tarihi	Ülke	
	NORGES BANK	57,672,903	32,739,002	971,211,695	1.88%	31.12.2020	Norway	
	BLACKROCK	44,238,598	-310,269	744,977,997	1.44%	15.04.2021	United States	
	VANGUARD GROUP	39,414,920	-57,855	663,747,259	1.29%	31.03.2021	United States	
	DIMENSIONAL FUND ADV	23,516,545	118,438	396,018,621	0.77%	16.04.2021	United States	
	MACQUARIE GROUP	10,745,043	0	180,946,526	0.35%	26.02.2021	Australia	
	FRANKLIN RESOURCES	10,590,135	6,649,359	178,337,875	0.35%	28.02.2021	United States	
	LYXOR	4,647,046	-320	78,256,255	0.15%	19.04.2021	France	
	FMR LLC	3,653,189	1,129,172	61,519,703	0.12%	28.02.2021	United States	
	SEI INVESTMENTS CO	3,569,277	1,093,186	60,106,625	0.12%	31.03.2021	United States	
	DEUTSCHE BANK AG	3,478,827	2,169	58,583,447	0.11%	19.04.2021	Germany	

Kaynak : Bloomberg

BIST 30 - İlk 10 Yabancı Hissedar Pozisyonu

SASA TI	SASA TI - İlk 10 Yabancı Ortak	Pozisyon	Pozisyon Değişimi	Piyasa Değeri	Hisse Oranı	Bildirim Tarihi	Ülke	
	CLARIDEN BANK	4,088,985	0	68,858,508	0.49%	31.07.2009	Switzerland	<ul style="list-style-type: none"> CLARIDEN BANK VANGUARD GROUP BLACKROCK FIRST TRUST DIMENSIONAL FUND ADV INVESCO LTD STATE STREET CORP CHARLES SCHWAB CORPO STATE OF CALIFORNIA TIAA-CREF
	VANGUARD GROUP	3,925,339	-549,367	66,102,709	0.47%	31.03.2021	United States	
	BLACKROCK	3,603,340	-249	60,680,246	0.43%	15.04.2021	United States	
	FIRST TRUST	1,082,838	0	18,234,992	0.13%	16.04.2021	United States	
	DIMENSIONAL FUND ADV	663,938	-1,510	11,180,716	0.08%	16.04.2021	United States	
	INVESCO LTD	398,779	0	6,715,438	0.05%	16.04.2021	United States	
	STATE STREET CORP	254,441	102,636	4,284,786	0.03%	16.04.2021	United States	
	CHARLES SCHWAB CORPO	160,956	0	2,710,499	0.02%	16.04.2021	United States	
	STATE OF CALIFORNIA	151,747	0	2,555,420	0.02%	30.06.2019	United States	
	TIAA-CREF	129,140	0	2,174,718	0.02%	28.02.2021	United States	
TAVHL TI	TAVHL TI - İlk 10 Yabancı Ortak	Pozisyon	Pozisyon Değişimi	Piyasa Değeri	Hisse Oranı	Bildirim Tarihi	Ülke	
	AEROPORTS DE PARIS	167,542,321	-2,992	2,821,412,711	46.12%	7.02.2019	France	<ul style="list-style-type: none"> AEROPORTS DE PARIS NINETY ONE UK LTD VANGUARD GROUP BLACKROCK SCHRODERS PLC WISDOMTREE INVESTMEN ST JAMES'S PLACE PLC DIMENSIONAL FUND ADV TOBAM QUILTER PLC
	NINETY ONE UK LTD	7,559,653	-167,576	127,304,558	2.08%	28.02.2021	United Kingdom	
	VANGUARD GROUP	4,914,366	-578,340	82,757,924	1.35%	31.03.2021	United States	
	BLACKROCK	4,615,189	1,609	77,719,783	1.27%	15.04.2021	United States	
	SCHRODERS PLC	4,272,859	336,689	71,954,946	1.18%	30.06.2020	United Kingdom	
	WISDOMTREE INVESTMEN	2,287,226	13,023	38,516,886	0.63%	16.04.2021	United States	
	ST JAMES'S PLACE PLC	2,067,110	0	34,810,133	0.57%	31.03.2020	United Kingdom	
	DIMENSIONAL FUND ADV	1,679,731	1,838	28,286,670	0.46%	16.04.2021	United States	
	TOBAM	1,529,080	0	25,749,707	0.42%	31.12.2019	France	
	QUILTER PLC	1,259,999	-12,972	21,218,383	0.35%	26.02.2021	United Kingdom	
TCELL TI	TCELL TI - İlk 10 Yabancı Ortak	Pozisyon	Pozisyon Değişimi	Piyasa Değeri	Hisse Oranı	Bildirim Tarihi	Ülke	
	IMTIS HOLD SARL	435,600,000	435,600,000	7,335,504,066	19.80%	11.12.2020	Luxembourg	<ul style="list-style-type: none"> IMTIS HOLD SARL CITIGROUP INCORPORAT BLACKROCK VANGUARD GROUP NORGES BANK NORDEA BANK APB GOVMT PENSION INVST DIMENSIONAL FUND ADV SCHRODERS PLC STANDARD LIFE ABERDE
	CITIGROUP INCORPORAT	157,954,388	1,889,560	2,659,951,918	7.18%	11.12.2020	United States	
	BLACKROCK	46,619,284	-109,577	785,068,750	2.12%	16.04.2021	United States	
	VANGUARD GROUP	37,181,691	-4,184,052	626,139,682	1.69%	31.03.2021	United States	
	NORGES BANK	16,097,657	-1,332,785	271,084,546	0.73%	31.12.2020	Norway	
	NORDEA BANK APB	10,985,989	398,910	185,004,056	0.50%	26.02.2021	Sweden	
	GOVMT PENSION INVST	8,886,470	0	149,648,156	0.40%	31.03.2020	Japan	
	DIMENSIONAL FUND ADV	8,356,138	722,504	140,717,365	0.38%	16.04.2021	United States	
	SCHRODERS PLC	8,100,195	368,292	136,407,285	0.37%	28.02.2021	United Kingdom	
	STANDARD LIFE ABERDE	6,928,793	0	116,680,875	0.31%	31.03.2021	United Kingdom	
THYAO TI	THYAO TI - İlk 10 Yabancı Ortak	Pozisyon	Pozisyon Değişimi	Piyasa Değeri	Hisse Oranı	Bildirim Tarihi	Ülke	
	BLACKROCK	29,973,433	-2,316,425	504,752,616	2.17%	16.04.2021	United States	<ul style="list-style-type: none"> BLACKROCK US GLOBAL INVESTORS VANGUARD GROUP DIMENSIONAL FUND ADV PRUDENTIAL PLC NORGES BANK TOBAM GOVMT PENSION INVST SWEDBANK AB BNP PARIBAS
	US GLOBAL INVESTORS	20,113,211	-127,438	338,706,476	1.46%	15.04.2021	United States	
	VANGUARD GROUP	17,768,522	-1,997,110	299,221,913	1.29%	31.03.2021	United States	
	DIMENSIONAL FUND ADV	13,792,657	-1,551	232,268,346	1.00%	16.04.2021	United States	
	PRUDENTIAL PLC	9,536,250	0	160,590,451	0.69%	26.02.2021	United Kingdom	
	NORGES BANK	7,511,083	-15,031,434	126,486,639	0.54%	31.12.2020	Norway	
	TOBAM	4,859,502	0	81,834,014	0.35%	31.12.2019	France	
	GOVMT PENSION INVST	4,580,593	0	77,137,187	0.33%	31.03.2020	Japan	
	SWEDBANK AB	2,297,082	2,297,082	38,682,861	0.17%	26.02.2021	Sweden	
	BNP PARIBAS	2,032,116	81,817	34,220,834	0.15%	26.02.2021	France	
TKFEN TI	TKFEN TI - İlk 10 Yabancı Ortak	Pozisyon	Pozisyon Değişimi	Piyasa Değeri	Hisse Oranı	Bildirim Tarihi	Ülke	
	VANGUARD GROUP	5,504,306	-608,216	92,692,514	1.49%	31.03.2021	United States	<ul style="list-style-type: none"> VANGUARD GROUP BLACKROCK STATE STREET CORP CAUSEWAY CAPITAL MAN STATE OF CALIFORNIA DIMENSIONAL FUND ADV ST JAMES'S PLACE PLC BESSEMER GROUP INCOR NORGES BANK BNP PARIBAS
	BLACKROCK	4,964,749	-9,332	83,606,374	1.34%	15.04.2021	United States	
	STATE STREET CORP	3,942,697	0	66,395,018	1.07%	16.04.2021	United States	
	CAUSEWAY CAPITAL MAN	2,756,368	-173,663	46,417,238	0.74%	31.12.2020	United States	
	STATE OF CALIFORNIA	2,705,001	0	45,552,217	0.73%	30.06.2019	United States	
	DIMENSIONAL FUND ADV	1,839,385	-79,008	30,975,244	0.50%	16.04.2021	United States	
	ST JAMES'S PLACE PLC	1,456,309	0	24,524,244	0.39%	31.03.2020	United Kingdom	
	BESSEMER GROUP INCOR	1,452,781	1,452,781	24,464,832	0.39%	29.01.2021	United States	
	NORGES BANK	1,348,348	-2,403,752	22,706,181	0.36%	31.12.2020	Norway	
	BNP PARIBAS	955,341	38,762	16,087,943	0.26%	26.02.2021	France	
OYAKC TI	OYAKC TI - İlk 10 Yabancı Ortak	Pozisyon	Pozisyon Değişimi	Piyasa Değeri	Hisse Oranı	Bildirim Tarihi	Ülke	
	VANGUARD GROUP	7,710,191	-427,368	129,839,618	0.66%	31.03.2021	United States	<ul style="list-style-type: none"> VANGUARD GROUP BLACKROCK TIAA-CREF DIMENSIONAL FUND ADV STATE STREET CORP DEUTSCHE BANK AG
	BLACKROCK	1,653,635	6,935	27,847,214	0.14%	15.04.2021	United States	
	TIAA-CREF	177,364	0	2,986,810	0.02%	28.02.2021	United States	
	DIMENSIONAL FUND ADV	166,588	333	2,805,342	0.01%	31.01.2021	United States	
	STATE STREET CORP	138,674	0	2,335,270	0.01%	16.04.2021	United States	
	DEUTSCHE BANK AG	25,000	0	421,000	0.00%	26.02.2021	Germany	

Kaynak : Bloomberg

BIST 30 - İlk 10 Yabancı Hissedar Pozisyonu

TSKB TI	TSKB TI - İlk 10 Yabancı Ortak	Pozisyon	Pozisyon Değişimi	Piyasa Değeri	Hisse Oranı	Bildirim Tarihi	Ülke	
	VANGUARD GROUP	37,419,160	-4,454,782	630,138,660	1.34%	31.03.2021	United States	
	DIMENSIONAL FUND ADV	34,814,558	-220,746	586,277,162	1.24%	16.04.2021	United States	
	BLACKROCK	23,801,448	-16,839	400,816,388	0.85%	15.04.2021	United States	
	TIAA-CREF	10,863,139	0	182,935,262	0.39%	28.02.2021	United States	
	BANK OF MONTREAL	8,367,422	0	140,907,388	0.30%	30.09.2018	Canada	
	OTP ALAPKEZELO ZRT	6,476,554	0	109,065,170	0.23%	28.06.2019	Hungary	
	MORGAN STANLEY	6,173,756	16,621	103,966,052	0.22%	30.11.2017	United States	
	SEB	6,052,810	0	101,929,321	0.22%	31.12.2019	Sweden	
	BNP PARIBAS	3,209,903	0	54,054,767	0.11%	26.02.2021	France	
	LUXCELLENCE MANAGEME	2,441,713	1,020,000	41,118,447	0.09%	31.12.2018	Luxembourg	
TTKOM TI	TTKOM TI - İlk 10 Yabancı Ortak	Pozisyon	Pozisyon Değişimi	Piyasa Değeri	Hisse Oranı	Bildirim Tarihi	Ülke	
	VANGUARD GROUP	16,823,832	-2,028,367	283,313,333	0.48%	31.03.2021	United States	
	MASSACHUSETTS MUTUAL	12,257,907	0	206,423,156	0.35%	31.03.2020	United States	
	DEUTSCHE BANK AG	6,868,306	0	115,662,274	0.20%	26.02.2021	Germany	
	HARTFORD FINANCIAL S	6,372,216	1,598,782	107,308,118	0.18%	28.02.2021	United States	
	SWEDBANK AB	5,155,921	1,497,664	86,825,710	0.15%	26.02.2021	Sweden	
	SCHRODERS PLC	4,275,591	545,777	72,000,953	0.12%	28.02.2021	United Kingdom	
	AXA	4,179,491	0	70,382,629	0.12%	28.02.2021	France	
	DIMENSIONAL FUND ADV	4,024,249	-5,580	67,768,354	0.11%	16.04.2021	United States	
	STATE OF CALIFORNIA	3,480,359	0	58,609,246	0.10%	30.06.2019	United States	
	ALLIANZ SE	3,289,324	-136,296	55,392,217	0.09%	16.04.2021	Germany	
TUPRS TI	TUPRS TI - İlk 10 Yabancı Ortak	Pozisyon	Pozisyon Değişimi	Piyasa Değeri	Hisse Oranı	Bildirim Tarihi	Ülke	
	BLACKROCK	12,498,780	0	210,479,457	4.99%	30.01.2020	United States	
	VANGUARD GROUP	4,220,814	-484,164	71,078,508	1.69%	31.03.2021	United States	
	NORGES BANK	2,437,002	-129,553	41,039,114	0.97%	31.12.2020	Norway	
	GOVMT PENSION INVST	1,128,015	0	18,995,773	0.45%	31.03.2020	Japan	
	STATE OF CALIFORNIA	1,101,036	0	18,541,446	0.44%	30.06.2019	United States	
	TOBAM	1,020,089	0	17,178,299	0.41%	31.12.2019	France	
	TRANSAMERICA FUNDS	566,809	-6,046	9,545,064	0.23%	28.02.2021	United States	
	LYXOR	425,045	-18	7,157,758	0.17%	19.04.2021	France	
	BNP PARIBAS	394,735	-7,726	6,647,337	0.16%	26.02.2021	France	
	UBS	344,721	0	5,805,102	0.14%	13.04.2021	Switzerland	
VAKBN TI	VAKBN TI - İlk 10 Yabancı Ortak	Pozisyon	Pozisyon Değişimi	Piyasa Değeri	Hisse Oranı	Bildirim Tarihi	Ülke	
	MASSACHUSETTS MUTUAL	27,921,391	-3,579,402	470,196,229	0.71%	31.03.2020	United States	
	VANGUARD GROUP	17,558,101	-2,145,345	295,678,424	0.45%	31.03.2021	United States	
	DIMENSIONAL FUND ADV	14,797,402	14,535	249,188,252	0.38%	16.04.2021	United States	
	DEUTSCHE BANK AG	7,361,997	0	123,976,031	0.19%	26.02.2021	Germany	
	EAST CAPITAL ASSET M	4,112,121	-1,087,912	69,248,118	0.11%	28.12.2018	Luxembourg	
	STATE OF CALIFORNIA	3,066,071	0	51,632,636	0.08%	30.06.2019	United States	
	MANULIFE FINANCIAL C	2,614,337	136,960	44,025,435	0.07%	31.03.2021	Canada	
	FIRST TRUST	1,904,230	0	32,067,233	0.05%	16.04.2021	United States	
	ST JAMES'S PLACE PLC	1,881,218	0	31,679,711	0.05%	31.03.2020	United Kingdom	
	BLACKROCK	1,729,082	6,723	29,117,741	0.04%	28.02.2021	United States	
YKBNK TI	YKBNK TI - İlk 10 Yabancı Ortak	Pozisyon	Pozisyon Değişimi	Piyasa Değeri	Hisse Oranı	Bildirim Tarihi	Ülke	
	UNICREDIT SPA	1,689,410,260	0	28,449,669,036	20.00%	31.03.2020	Italy	
	BLACKROCK	95,082,292	-944,803	1,601,185,812	1.13%	16.04.2021	United States	
	VANGUARD GROUP	52,460,104	-6,160,804	883,428,159	0.62%	31.03.2021	United States	
	MASSACHUSETTS MUTUAL	40,483,333	-16,217,071	681,739,334	0.48%	31.03.2020	United States	
	GENESIS ASSET MANAGE	36,476,254	0	614,260,123	0.43%	30.06.2020	Guernsey	
	DIMENSIONAL FUND ADV	33,943,544	442,553	571,609,286	0.40%	16.04.2021	United States	
	STATE OF CALIFORNIA	24,600,245	0	414,268,130	0.29%	30.06.2019	United States	
	FRANK RUSSELL COMPAN	11,739,779	5	197,697,880	0.14%	31.03.2021	United States	
	BESSEMER GROUP INCOR	10,234,778	10,234,778	172,353,663	0.12%	29.01.2021	United States	
	LYXOR	9,925,098	-939	167,138,652	0.12%	19.04.2021	France	

Kaynak : Bloomberg

Yatırım Danışmanlığı ve Bireysel Portföy Yönetimi

Gökçe ARSLAN
Direktör

Şafak AKDAŞ
Müdür

Özlem ÜNAL
Yönetmen

Tuba ŞAHİN
Yönetmen

Semih Can ÖZER
Uzman

ytrdanismanligibpy@halkyatirim.com.tr
0 (212) 314 81 81

Çekince : "Yatırım Danışmanlığı hizmeti; aracı kurumlar, portföy yönetim şirketleri, mevduat kabul etmeyen bankalar ile müşteri arasında imzalanacak Yatırım Danışmanlığı sözleşmesi çerçevesinde sunulmaktadır. Burada yer alan bilgi, yorum ve tavsiyeleri, kişilerin yerindelik testi ile belirlendiği risk seviyeleri dikkate alınarak, Halk Yatırım Yatırım Danışmanlığı ve Araştırma birimi nezdinde güvenilir olduğuna inanılan bilgi kaynaklarından yararlanarak hazırlanmakta ve kişiye özel sunulmaktadır. Verilen bu tavsiyeler mali durumunuz ile risk ve getiri tercihlerinize uygun olmayabilir. Bu nedenle, risk yapınıza uygun olmayan şekilde sadece burada yer alan bilgilere dayanılarak yatırım kararı verilmesi beklentilerinize uygun sonuçlar doğurmayabilir. Size özel olarak tahsis edilen Yatırım Danışmanınız ile irtibata geçmeniz ve mali durumunuz ve risk seviyelerinize uygun kararları birlikte almanız tavsiye edilir.

Veri ve grafikler güvenilirliğine inandığımız güvenilir kaynaklardan derlenmiş olup, yapılan yorumlar sadece HALK YATIRIM MENKUL DEĞERLER A.Ş. Yatırım Danışmanlığı'nın beklentilerini yansıtmaktadır. Bu bilgiler ışığında yapılan ve yapılacak olan ileriye dönük yatırımların sonuçlarından Şirketimiz hiçbir şekilde sorumlu tutulamaz. Ayrıca, Halk Yatırım Menkul Değerler A.Ş.'nin yazılı izni olmadıkça içeriği kısmen ya da tamamen üçüncü kişilerce hiç bir şekil ve ortamda yayınlanamaz, iktisap edilemez, alıntı yapılamaz, kullanılamaz. İleti, gönderilen kişiye özel ve münhasırdır. İlave olarak, bu raporun gönderildiği ve yukarıdaki açıklamalarımız doğrultusunda kullanıldığı ülkelerdeki yasal düzenlemelerden kaynaklı tüm talep ve dava haklarımız saklıdır.

Uyarı Notu: Bu e-posta'nın içerdiği bilgiler (ekleri dahil olmak üzere) gizlidir. Onayımız olmaksızın üçüncü kişilere açıklanamaz. Bu mesajın gönderilmek istendiği kişi değilseniz, lütfen mesajı sisteminizden derhal siliniz. Halk Yatırım Menkul Değerler A.Ş. bu mesajın içerdiği bilgilerin doğruluğu veya eksiksiz olduğu konusunda bir garanti vermemektedir. Bu nedenle bilgilerin ne şekilde olursa olsun, içeriğinden, iletilmesinden, alınmasından, saklanmasından sorumlu değildir. Bu mesajın içeriği yazarına ait olup, Halk Yatırım Menkul Değerler A.Ş.'nin görüşlerini içermeyebilir.

